

# Pobreza e indigencia

## Anticipo 2do semestre de 2005

**Área de Información y Análisis  
Social**

**Área Monitoreo de Programas  
Sociales**



Sistema de Información,  
Monitoreo y Evaluación  
de Programas Sociales

**SISFAM**

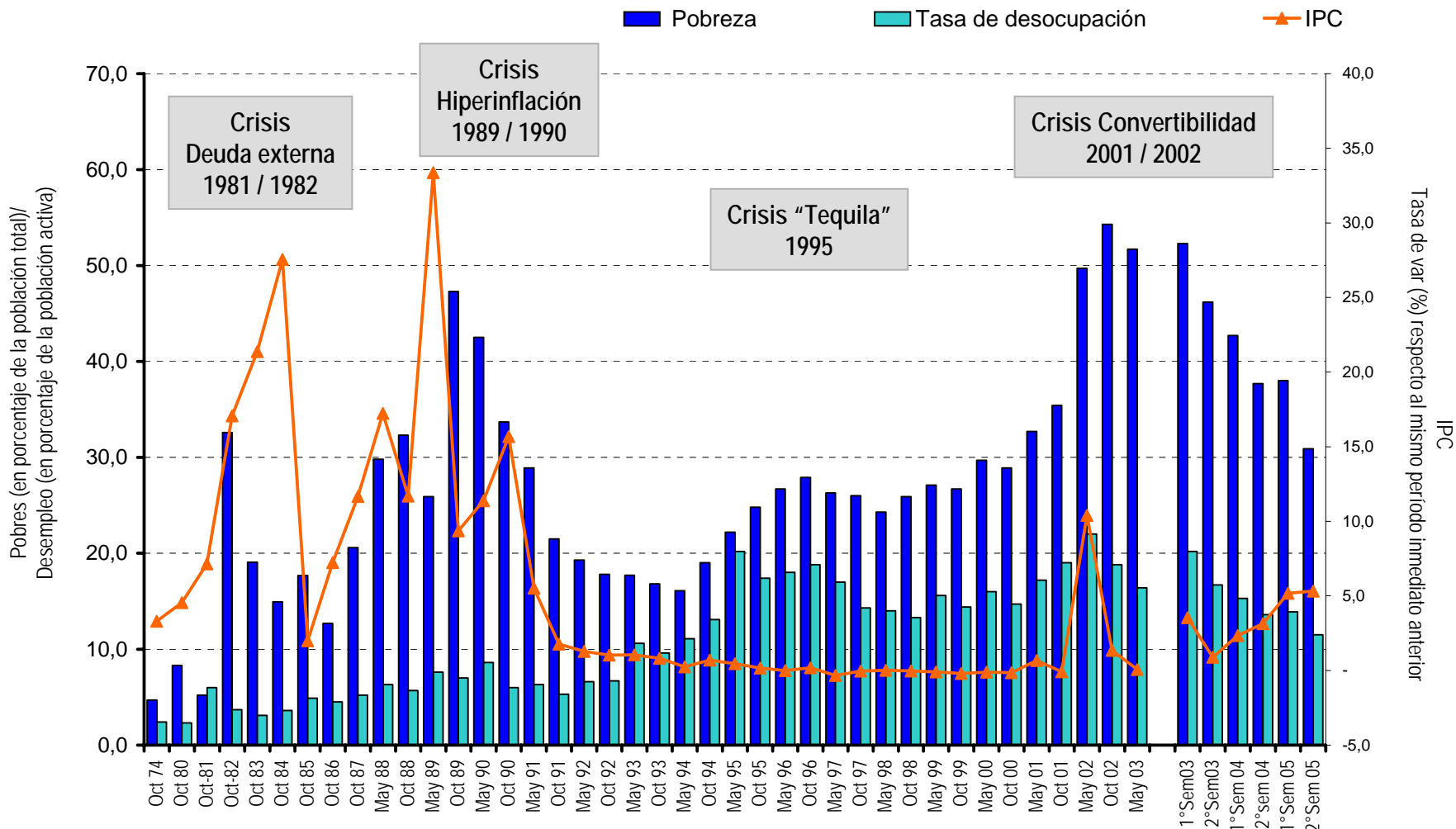
Sistema de Identificación y  
Selección de Familias Beneficiarias  
de Programas Sociales



**Presidencia de la Nación**  
Consejo Nacional de Coordinación  
de Políticas Sociales

# Evolución de la pobreza, la inflación y el desempleo

Gran Buenos Aires  
Octubre 1974 – 2° semestre 2005



Fuente: SIEMPRO, elaboración propia en base a EPH - INDEC



Sistema de Información,  
Monitoreo y Evaluación  
de Programas Sociales

SISFAM

Sistema de Identificación y  
Selección de Familias Beneficiarias  
de Programas Sociales

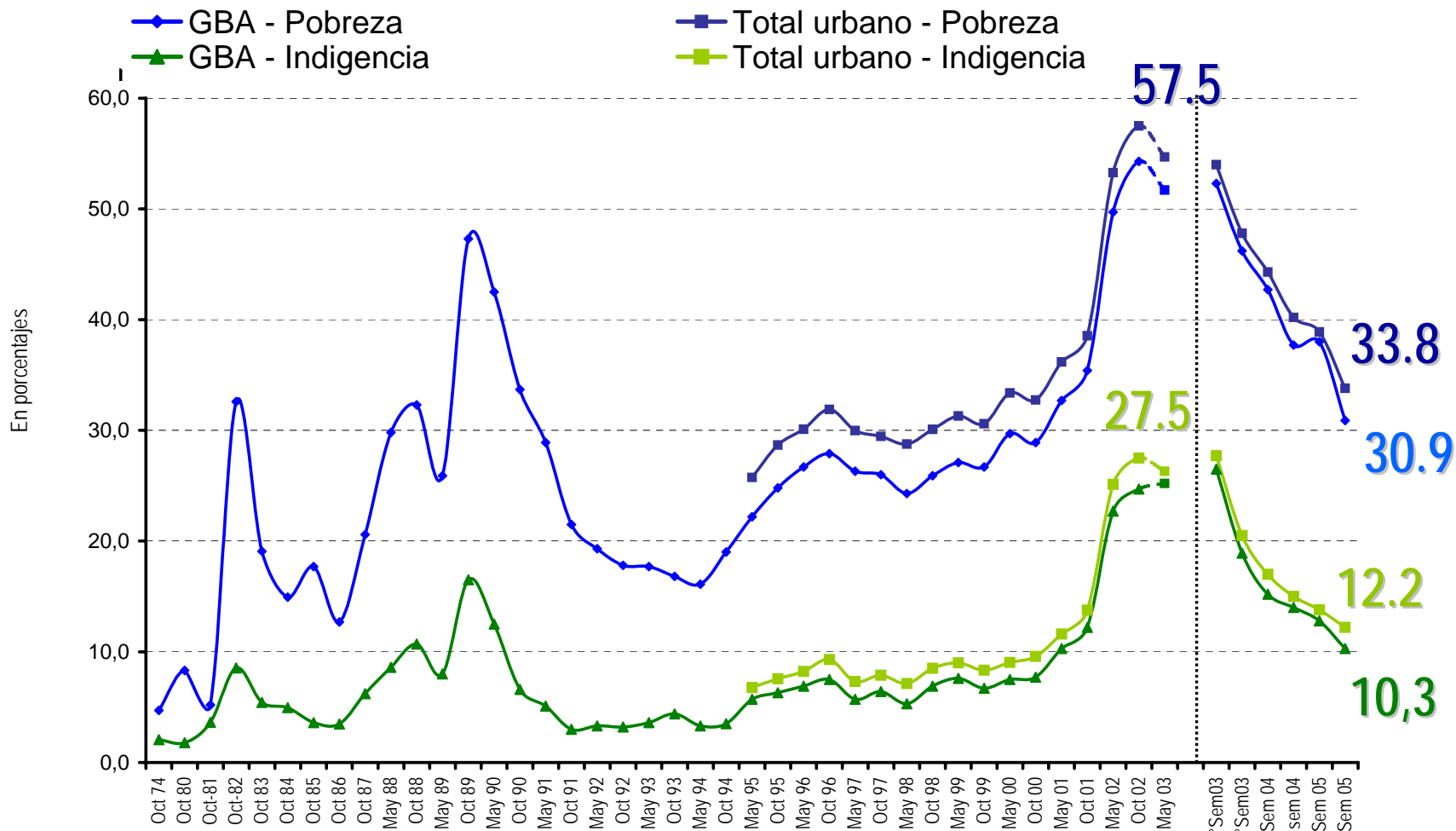


Presidencia de la Nación  
Consejo Nacional de Coordinación  
de Políticas Sociales

# Evolución de la población pobre e indigente

En porcentajes de la población

Total aglomerados urbanos y  
Gran Buenos Aires  
Octubre 1974 – 2° semestre 2005



Nota: Estas incidencias difieren de los estimados para el conjunto del país

Fuente: SIEMPRO, elaboración propia en base a EPH - INDEC



Sistema de Información,  
Monitoreo y Evaluación  
de Programas Sociales



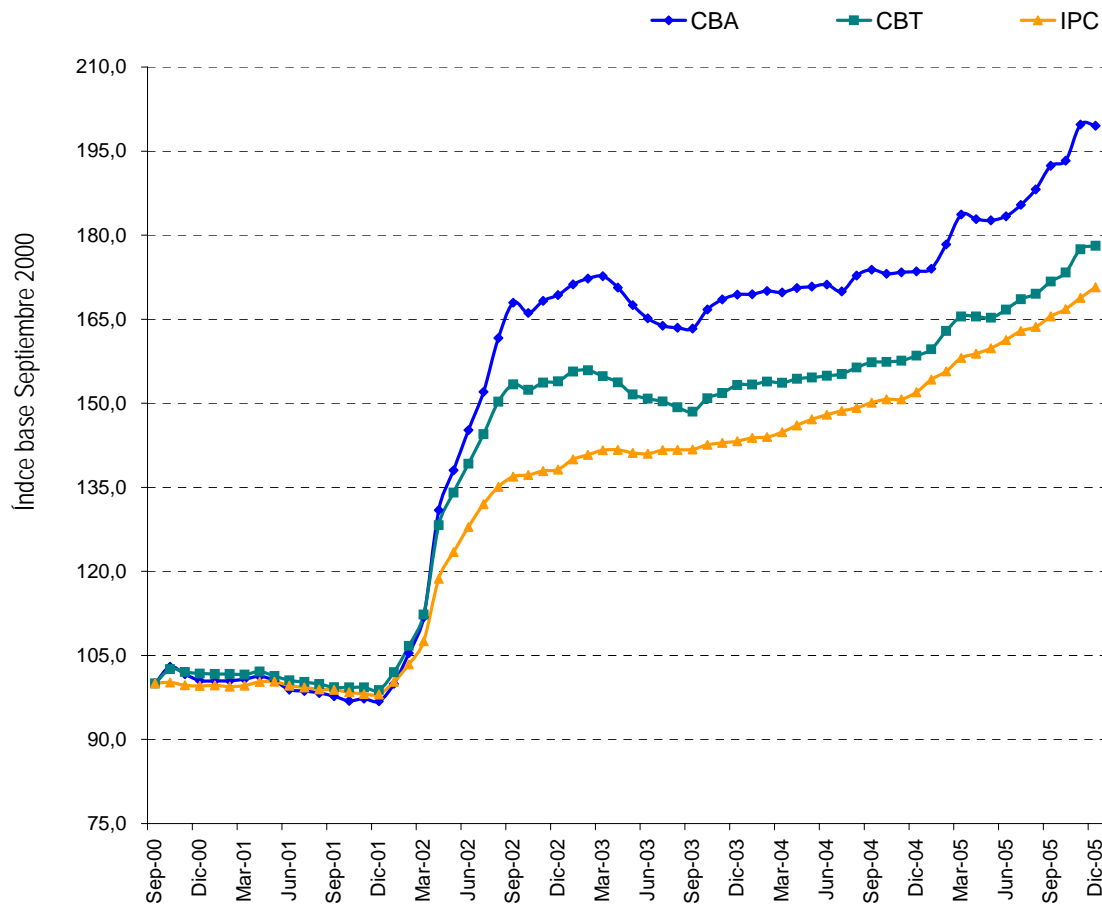
Sistema de Identificación y  
Selección de Familias Beneficiarias  
de Programas Sociales



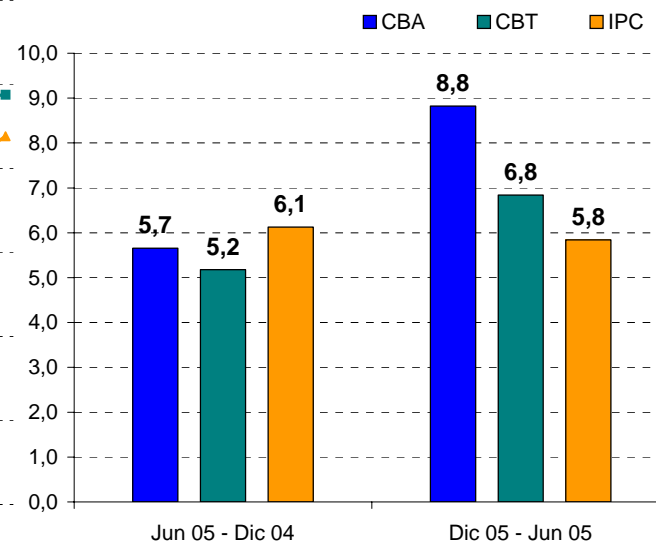
Presidencia de la Nación  
Consejo Nacional de Coordinación  
de Políticas Sociales

# Evolución de los precios minoristas (IPC), Canasta Básica Alimentaria (CBA) y la Canasta Básica Total (CBT)\*

Sep 2000 – Dic 2005



## Tasa de variación



(\*) Para un hombre adulto

Fuente: SIEMPRO, elaboración propia en base a datos del Ministerio de Economía: devengado al 31 de diciembre.



Sistema de Información,  
Monitoreo y Evaluación  
de Programas Sociales

SISFAM

Sistema de Identificación y  
Selección de Familias Beneficiarias  
de Programas Sociales

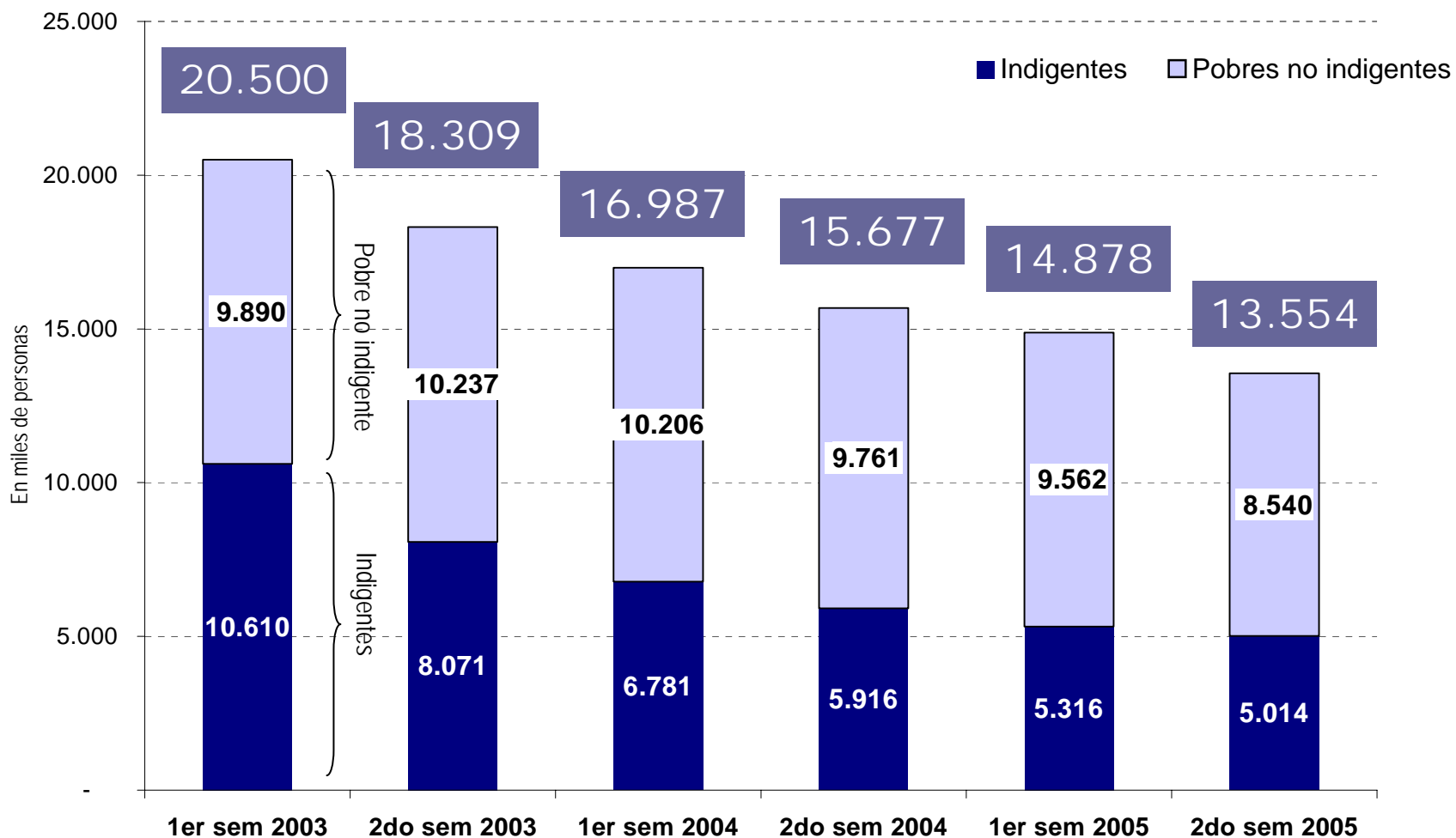


Presidencia de la Nación  
Consejo Nacional de Coordinación  
de Políticas Sociales

# Población Pobre: indigentes y pobres no indigentes

En miles de personas

Total país  
1er semestre de 2003 – 2do semestre 2005



Fuente: SIEMPRO, elaboración propia en base a EPH - INDEC



Sistema de Información,  
Monitoreo y Evaluación  
de Programas Sociales

**SISFAM**

Sistema de Identificación y  
Selección de Familias Beneficiarias  
de Programas Sociales

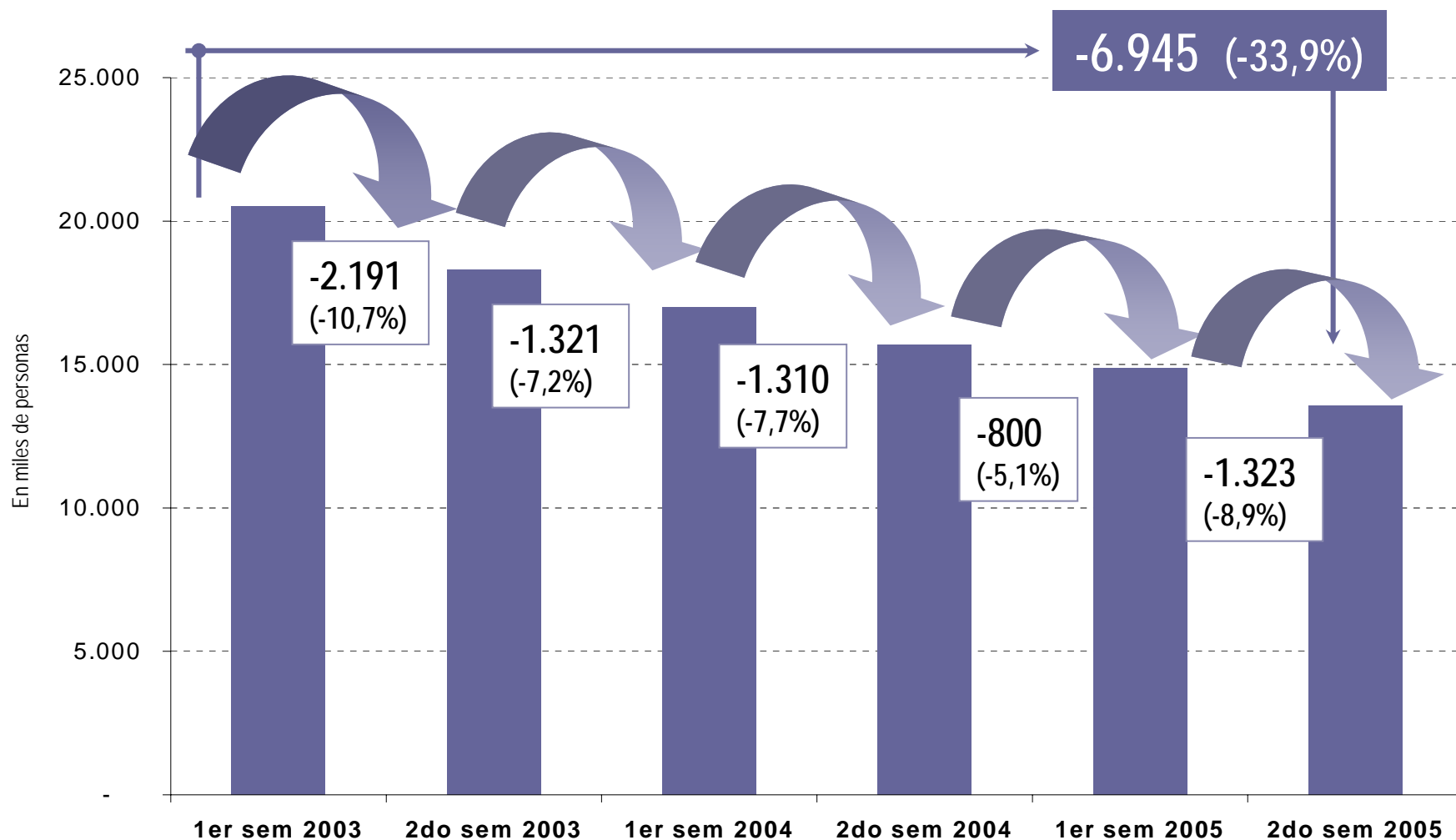


Presidencia de la Nación  
Consejo Nacional de Coordinación  
de Políticas Sociales

# Flujos semestrales de pobreza

En miles de personas y tasa de variación

Total país  
1er semestre de 2003 – 2do semestre 2005



Fuente: SIEMPRO, elaboración propia en base a EPH - INDEC



Sistema de Información,  
Monitoreo y Evaluación  
de Programas Sociales

SISFAM

Sistema de Identificación y  
Selección de Familias Beneficiarias  
de Programas Sociales

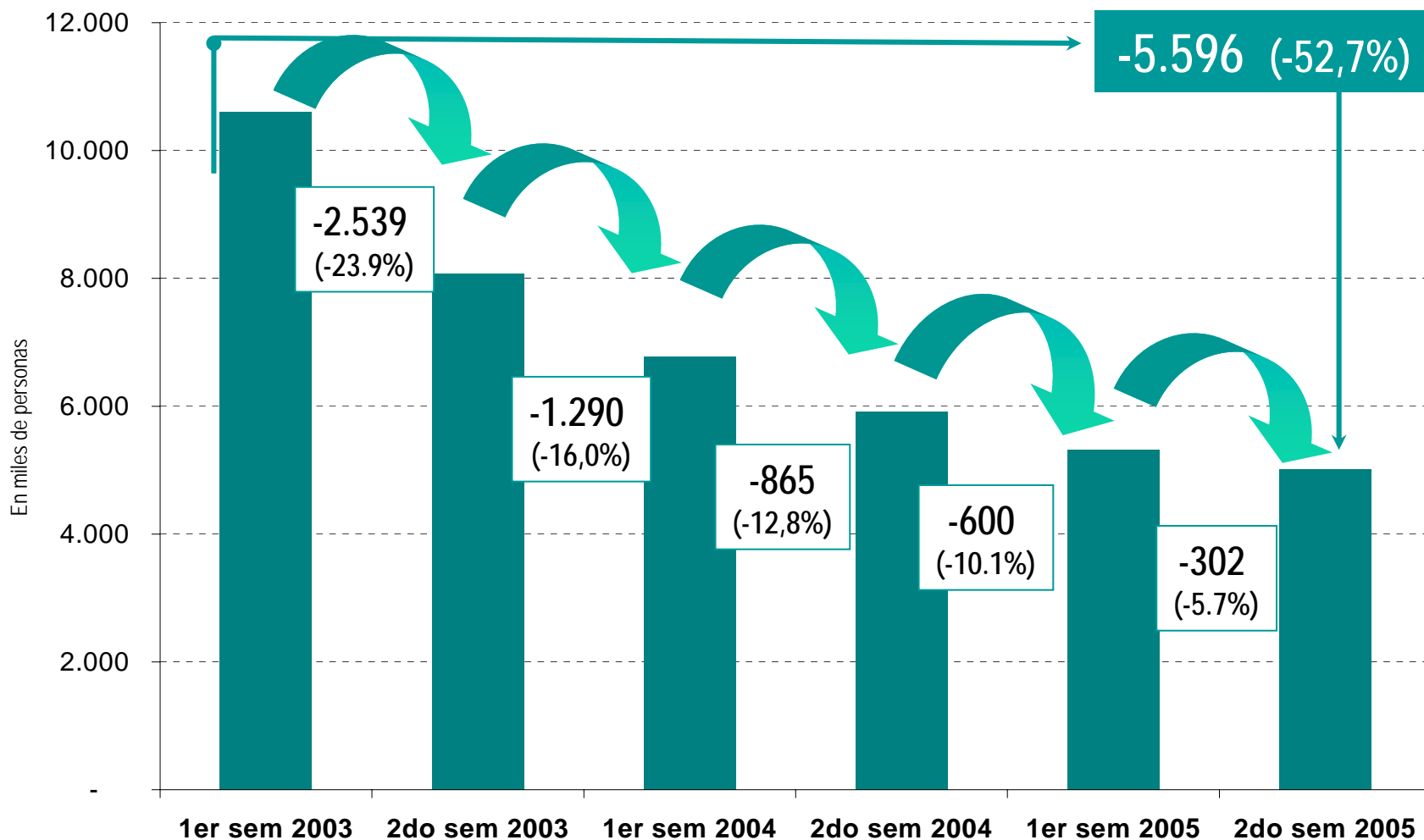


Presidencia de la Nación  
Consejo Nacional de Coordinación  
de Políticas Sociales

# Flujos semestrales de indigencia

En miles de personas y tasa de variación

Total país  
1er semestre de 2003 – 2do semestre 2005



Fuente: SIEMPRO, elaboración propia en base a EPH - INDEC



Sistema de Información,  
Monitoreo y Evaluación  
de Programas Sociales

SISFAM

Sistema de Identificación y  
Selección de Familias Beneficiarias  
de Programas Sociales

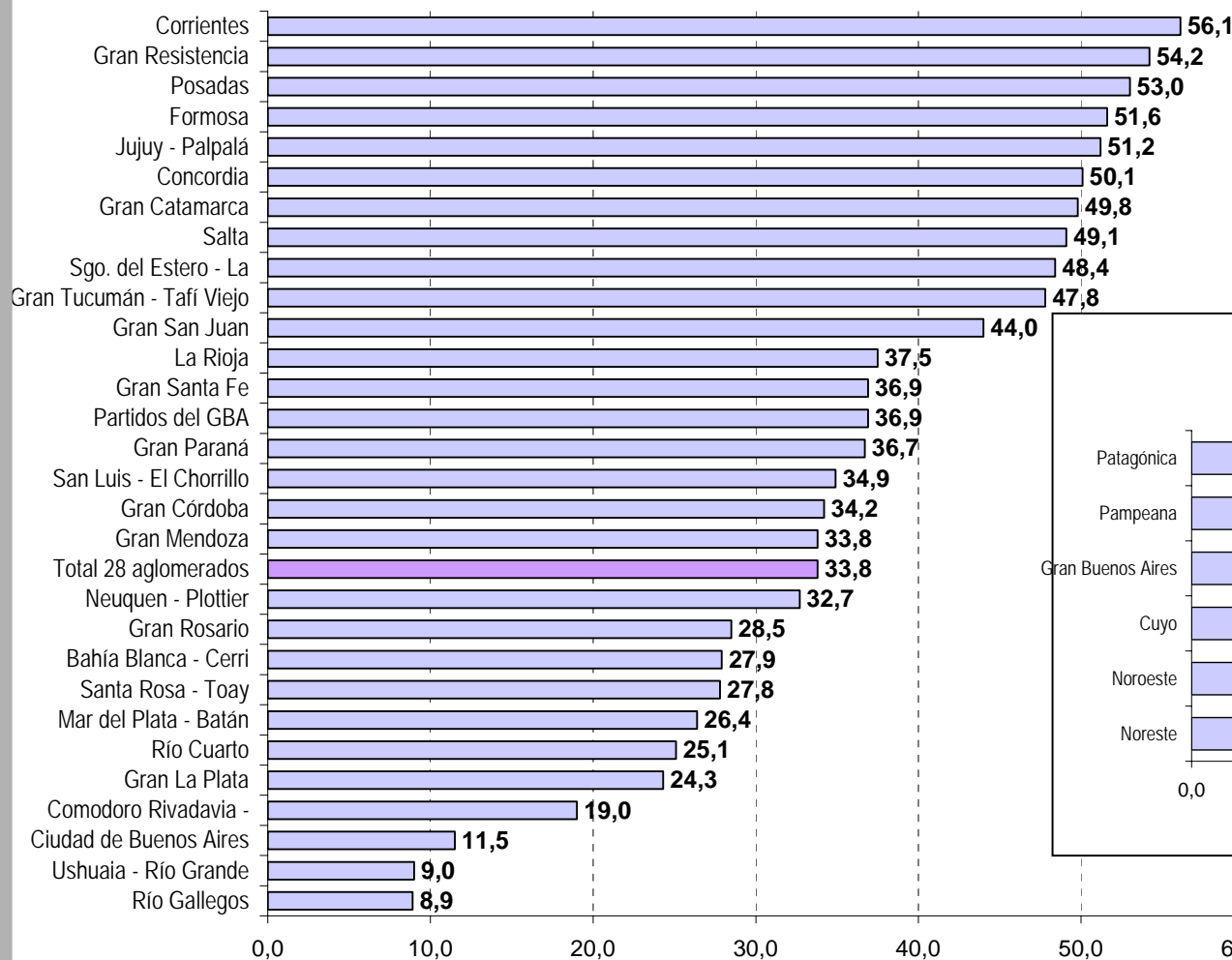


Presidencia de la Nación  
Consejo Nacional de Coordinación  
de Políticas Sociales

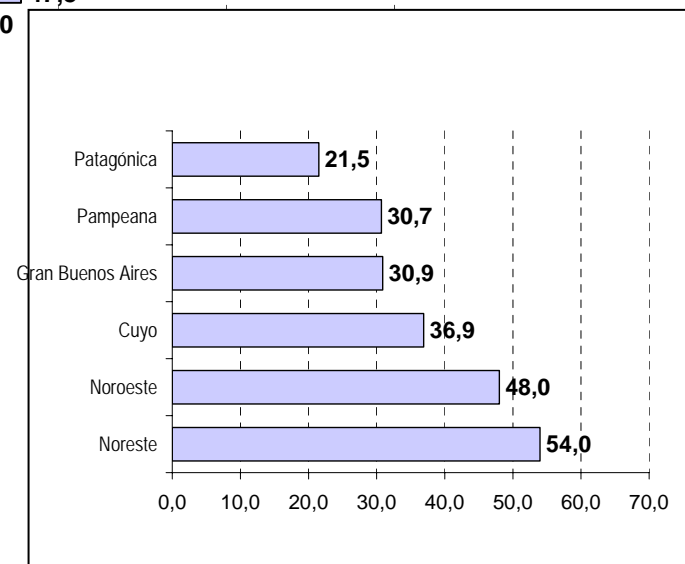
# Población pobre por aglomerado

En porcentajes de la población

2° semestre 2005



## Regiones



Fuente: SIEMPRO, elaboración propia en base a EPH - INDEC



Sistema de Información,  
Monitoreo y Evaluación  
de Programas Sociales



Sistema de Identificación y  
Selección de Familias Beneficiarias  
de Programas Sociales

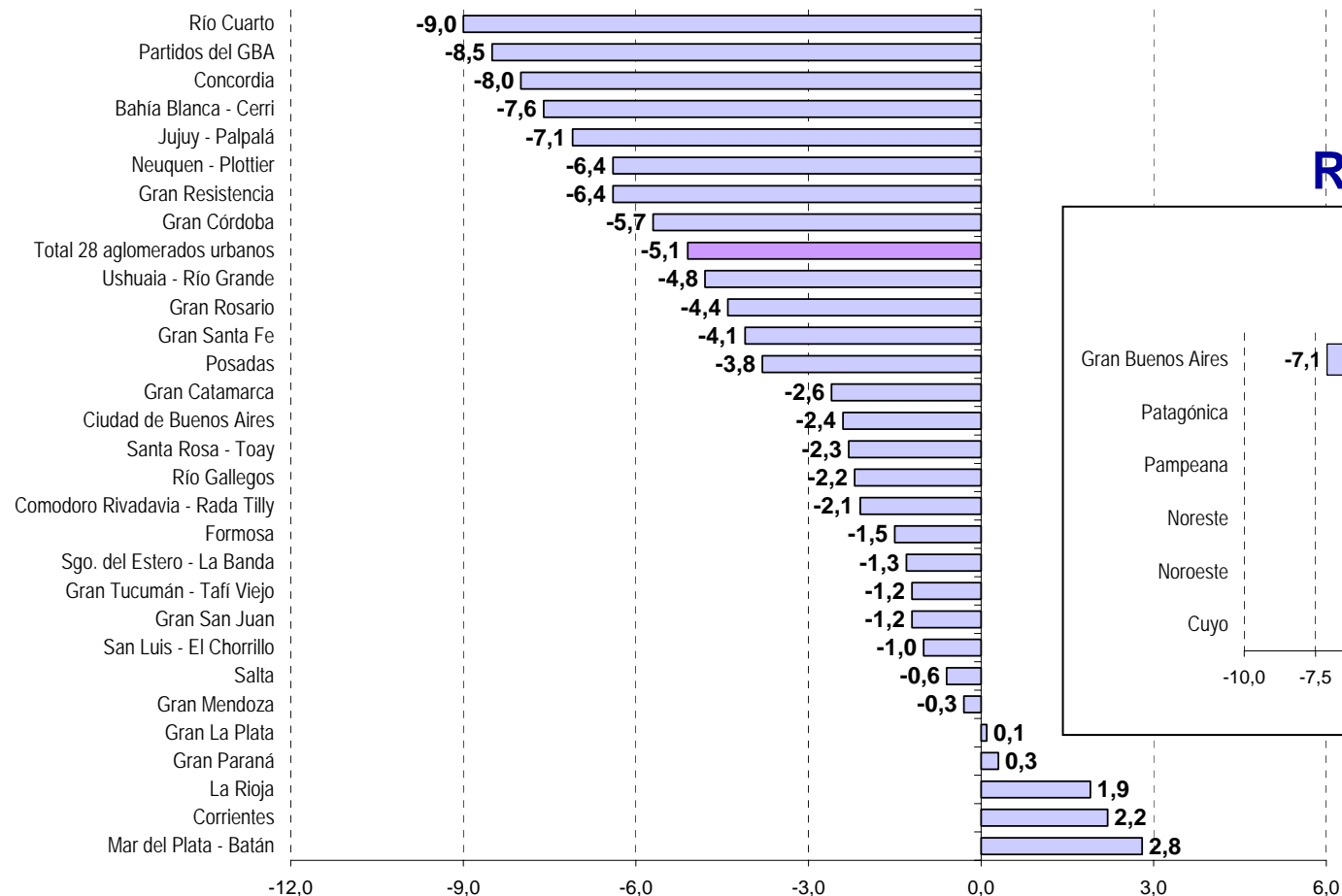


Presidencia de la Nación  
Consejo Nacional de Coordinación  
de Políticas Sociales

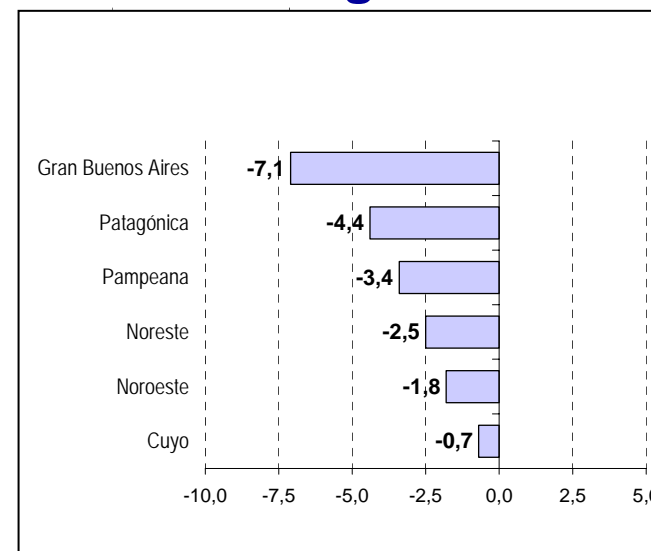
# Cambios en población pobre por aglomerado

En puntos porcentuales

1° sem 2005 / 2° sem de 2005



## Regiones



Fuente: SIEMPRO, elaboración propia en base a EPH - INDEC



Sistema de Información,  
Monitoreo y Evaluación  
de Programas Sociales



Sistema de Identificación y  
Selección de Familias Beneficiarias  
de Programas Sociales

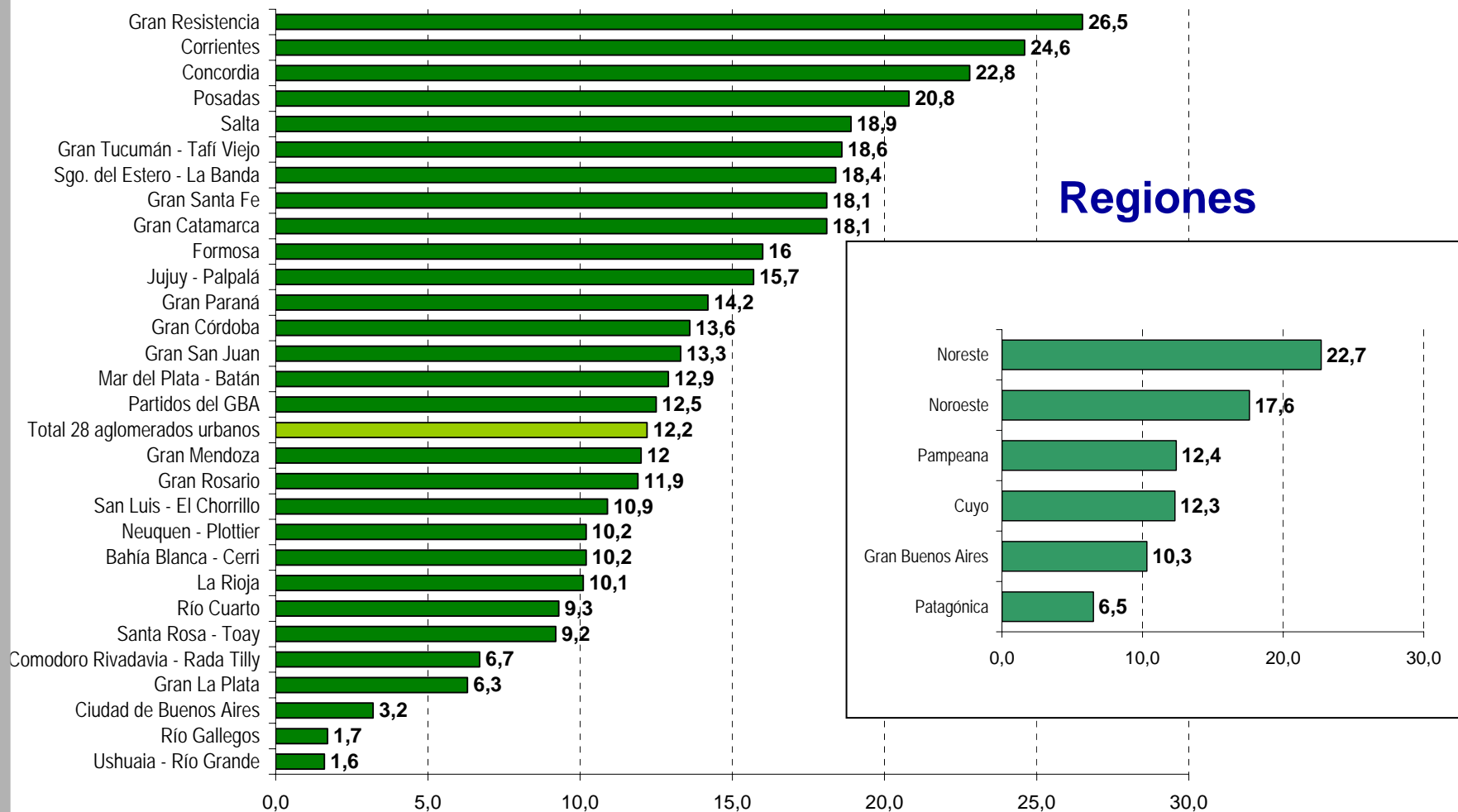


Presidencia de la Nación  
Consejo Nacional de Coordinación  
de Políticas Sociales

# Población indigente por aglomerado

En porcentajes de la población

2° semestre 2005



Fuente: SIEMPRO, elaboración propia en base a EPH - INDEC



Sistema de Información,  
Monitoreo y Evaluación  
de Programas Sociales



Sistema de Identificación y  
Selección de Familias Beneficiarias  
de Programas Sociales

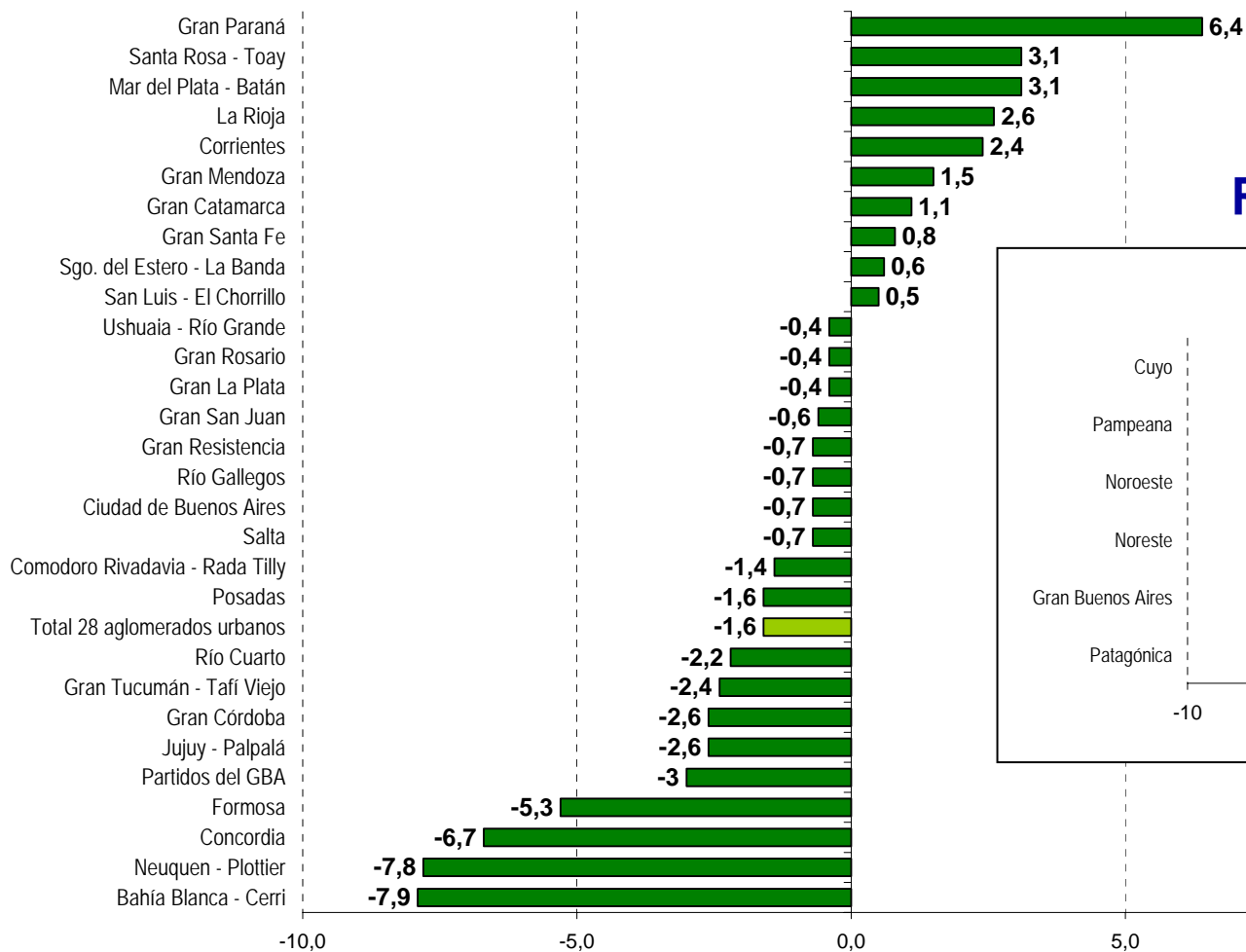


Presidencia de la Nación  
Consejo Nacional de Coordinación  
de Políticas Sociales

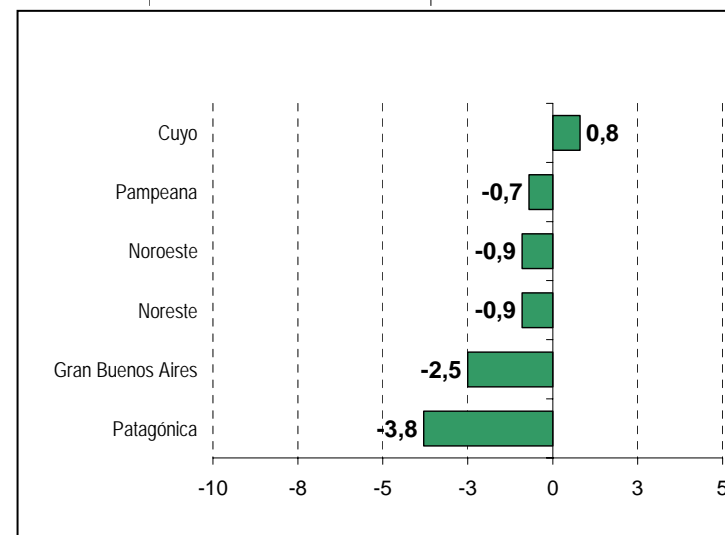
# Cambios en población indigente por aglomerado

En puntos porcentuales

1° sem 2005 / 2° sem de 2005



## Regiones



Fuente: SIEMPRO, elaboración propia en base a EPH - INDEC



Sistema de Información,  
Monitoreo y Evaluación  
de Programas Sociales



Sistema de Identificación y  
Selección de Familias Beneficiarias  
de Programas Sociales



Presidencia de la Nación  
Consejo Nacional de Coordinación  
de Políticas Sociales

# Inversión Pública Social

---



Sistema de Información,  
Monitoreo y Evaluación  
de Programas Sociales

**SISFAM**

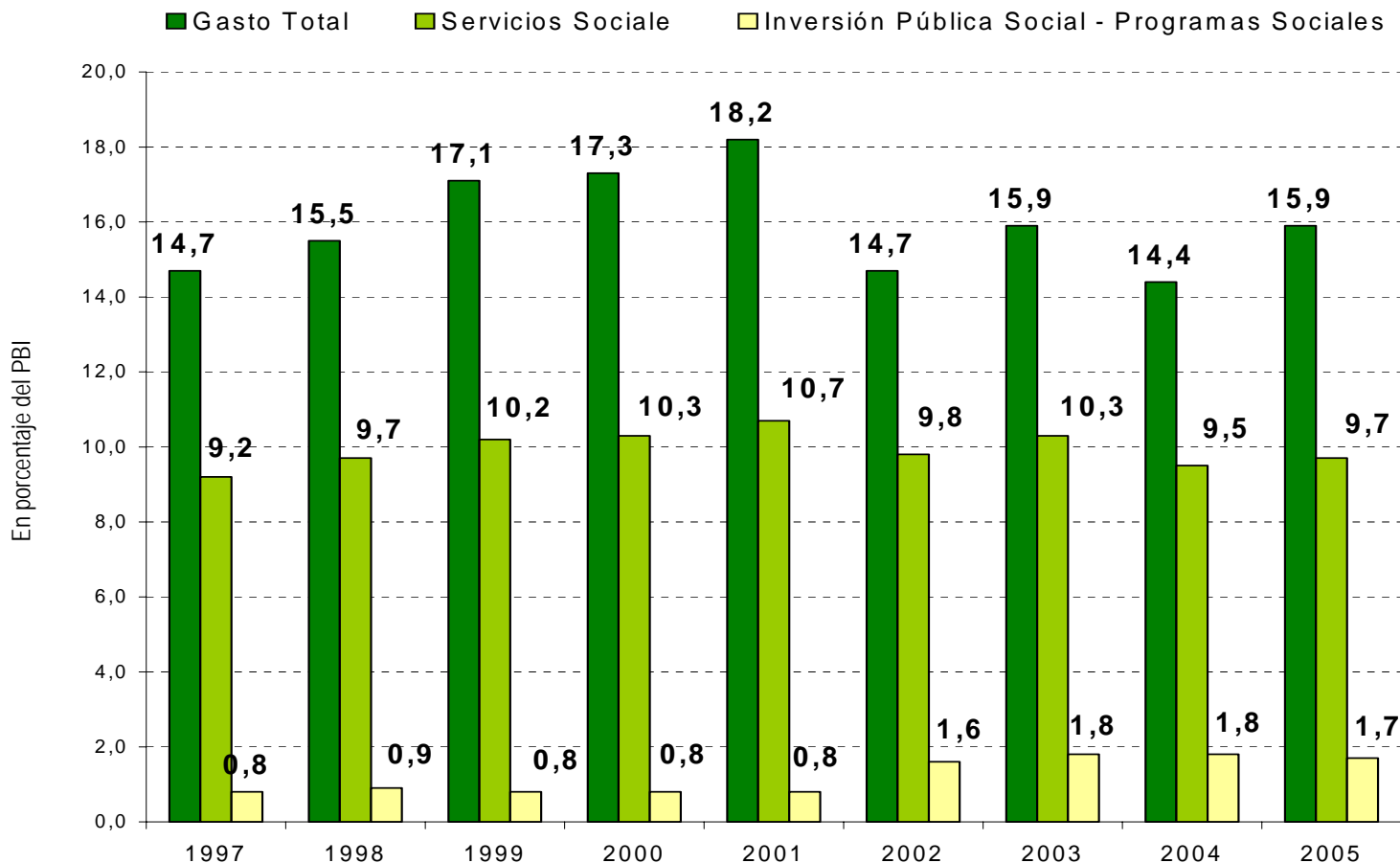
Sistema de Identificación y  
Selección de Familias Beneficiarias  
de Programas Sociales



**Presidencia de la Nación**  
Consejo Nacional de Coordinación  
de Políticas Sociales

# Evolución del Gasto APN, Gasto Social e Inversión Pública Social en Planes Sociales de lucha contra la pobreza y la exclusión

1997 - 2005



Fuente: SIEMPRO, elaboración propia en base a datos del Ministerio de Economía: devengado al 31 de diciembre.



Sistema de Información,  
Monitoreo y Evaluación  
de Programas Sociales

SISFAM

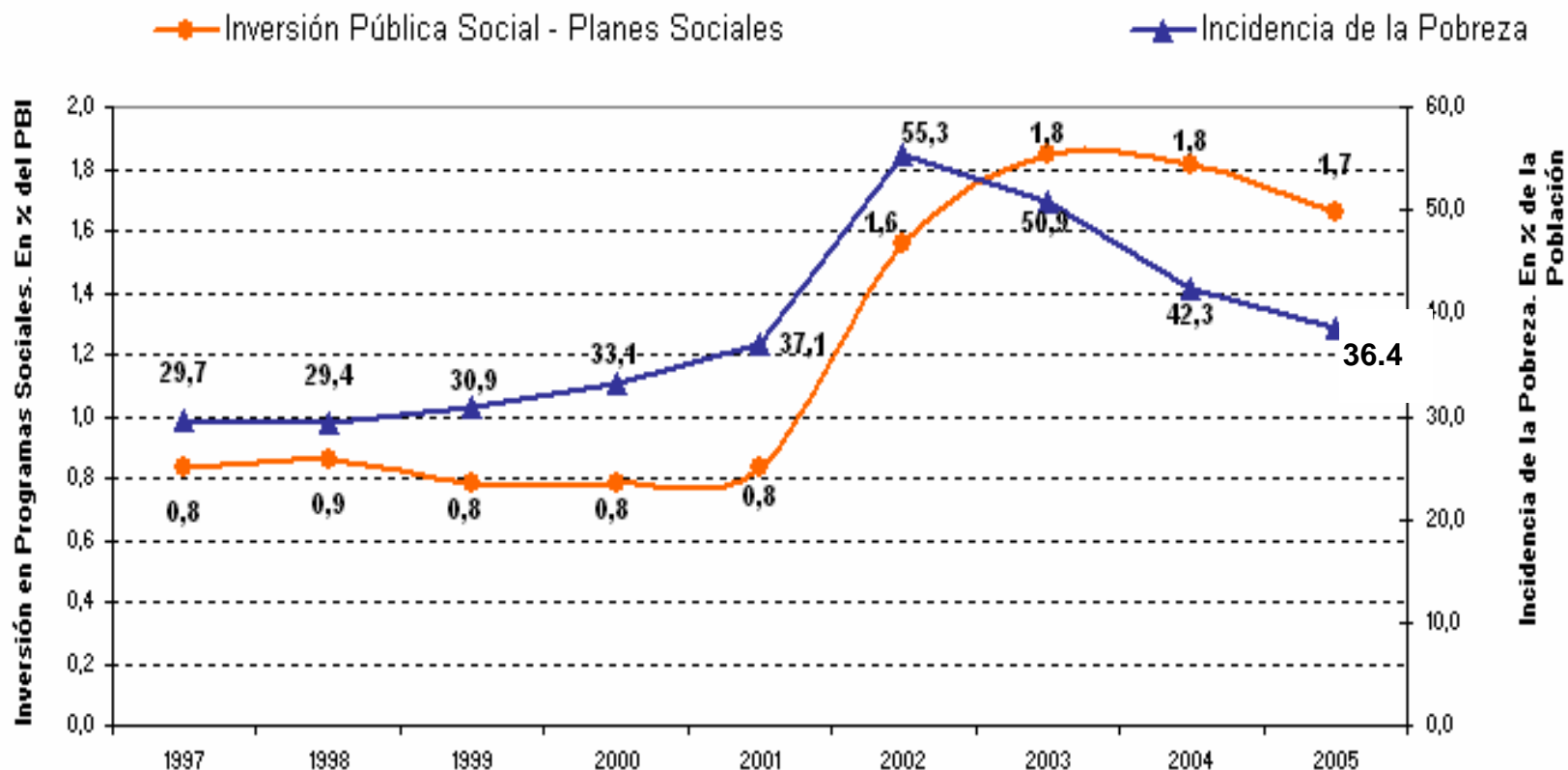
Sistema de Identificación y  
Selección de Familias Beneficiarias  
de Programas Sociales



Presidencia de la Nación  
Consejo Nacional de Coordinación  
de Políticas Sociales

# Incidencia de la Pobreza\* e Inversión Pública Social (Programas Sociales contra la pobreza y exclusión)

1997 - 2005



(\*) Nota: Promedio anual

Fuente: SIEMPRO, elaboración propia en base a datos del Ministerio de Economía: devengado al 31 de diciembre.



Sistema de Información,  
Monitoreo y Evaluación  
de Programas Sociales

SISFAM

Sistema de Identificación y  
Selección de Familias Beneficiarias  
de Programas Sociales

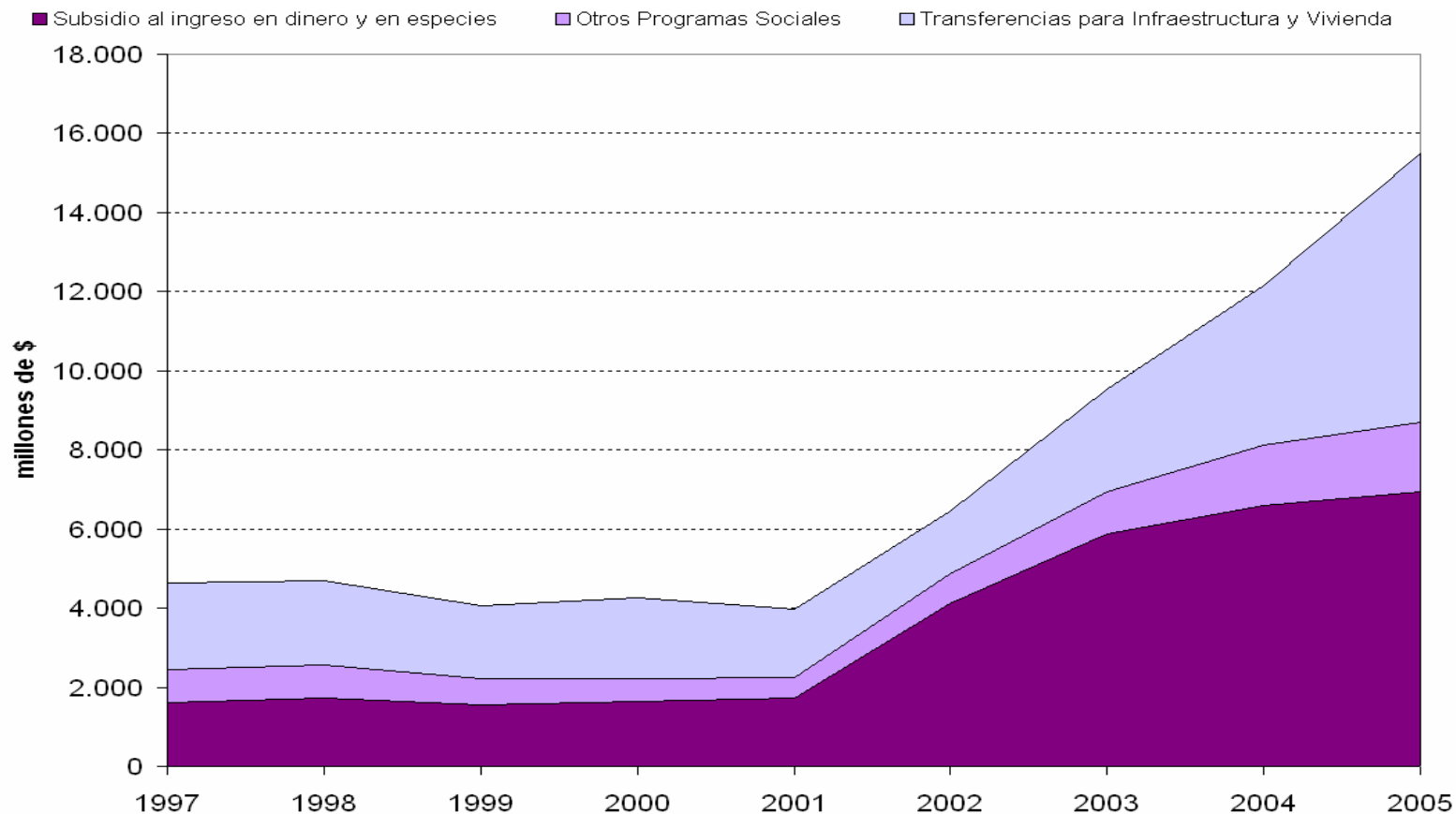


Presidencia de la Nación  
Consejo Nacional de Coordinación  
de Políticas Sociales

# Inversión en Programas Sociales contra la pobreza y exclusión y en Transferencias a Provincias para Infraestructura y Vivienda

1997 - 2005

Por Línea de Intervención- En millones de pesos corrientes

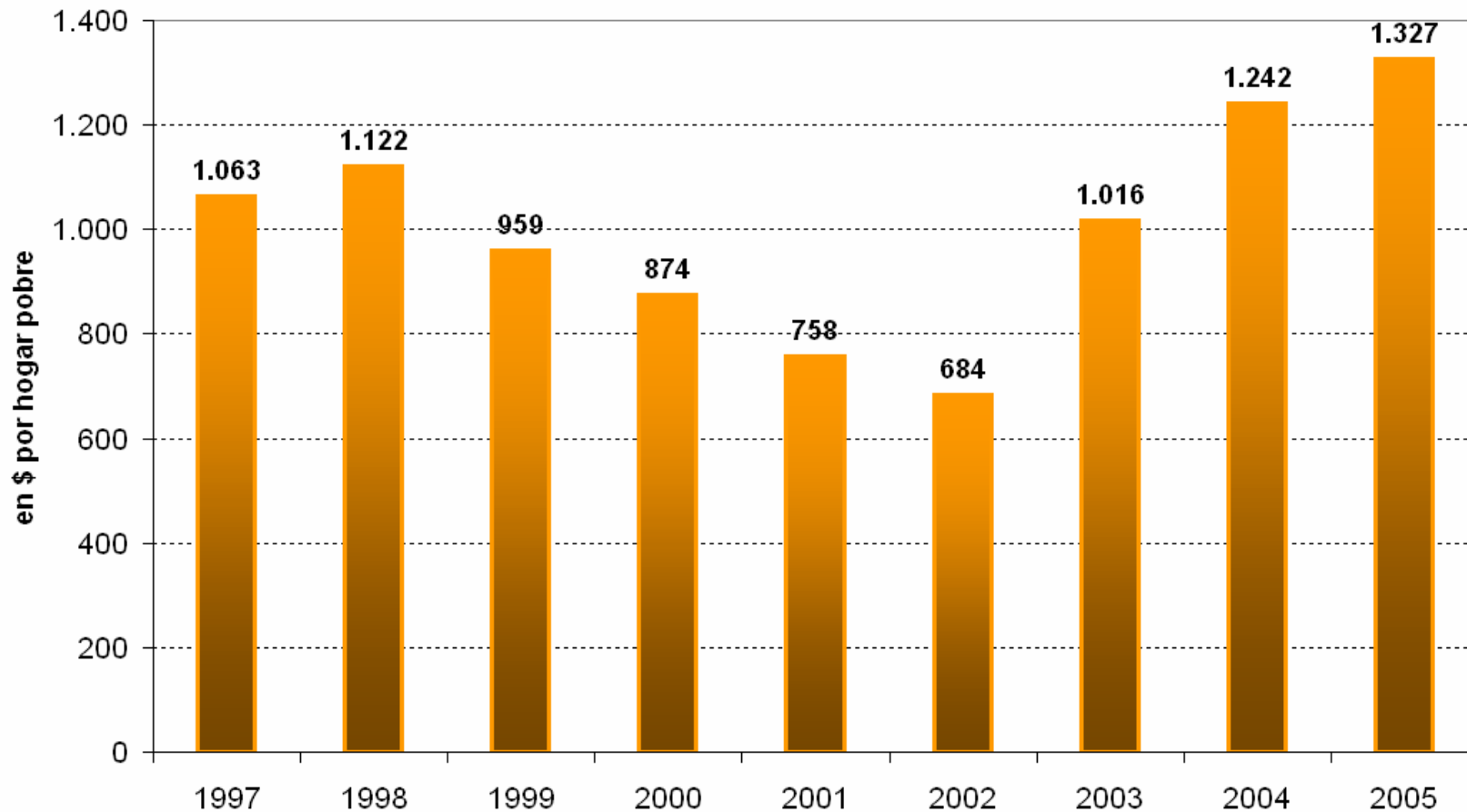


Fuente: SIEMPRO, en base a datos del Ministerio de Economía. 2005 corresponde al devengado al 31 de diciembre. 2006: Ley de Presupuesto.

# Inversión Pública Social (Programas Sociales contra la pobreza y exclusión): 1997-2005

1997 - 2005

En relación a hogares en situación de pobreza- En pesos de 1999

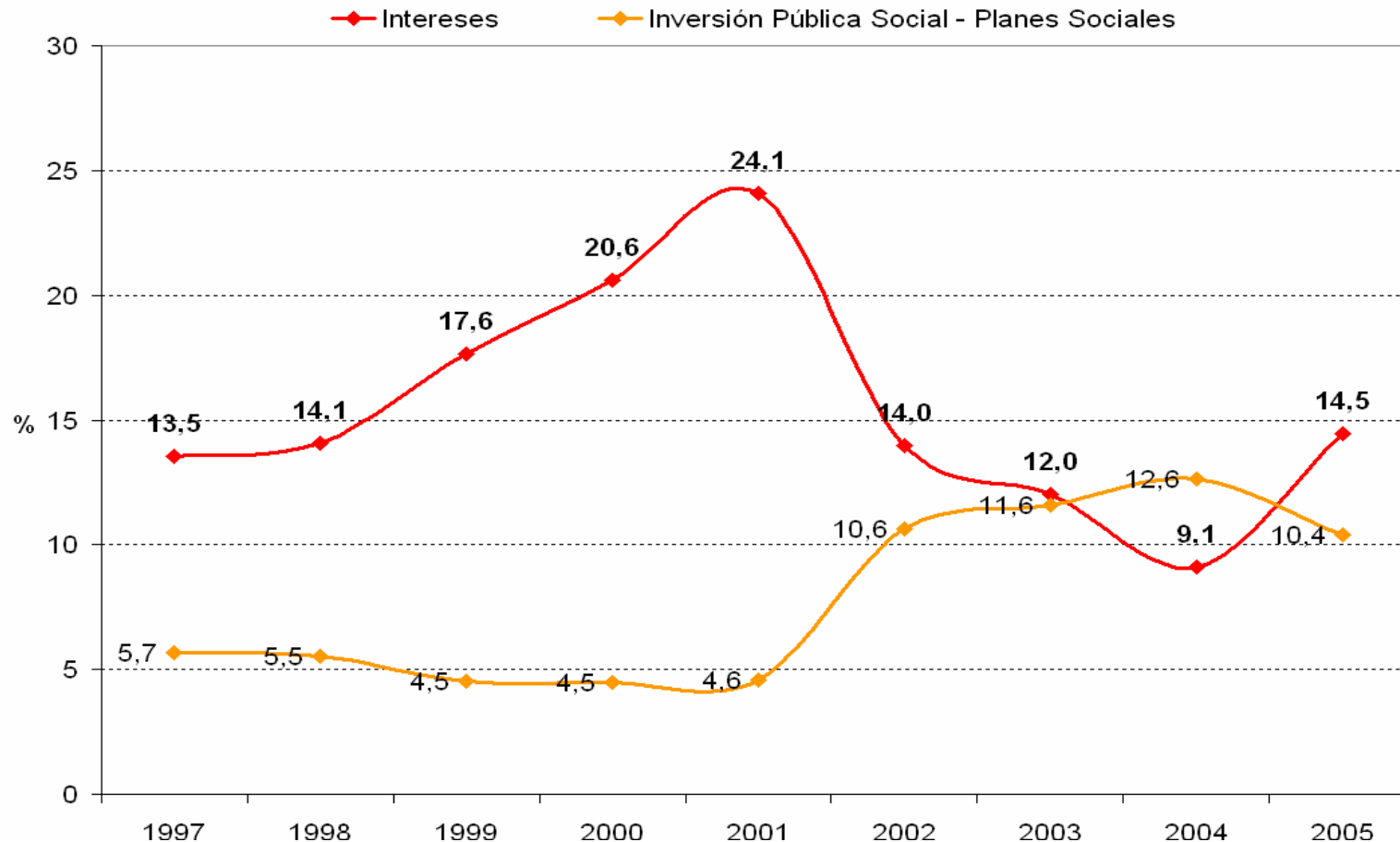


Fuente: SIEMPRO, en base a datos del Ministerio de Economía y del Indec (EPH). 2005: devengado al 31 de diciembre y a EPH- Indec 1er. semestre. Anualizado.

# Evolución de la Inversión Pública Social (Programas Sociales contra la pobreza y exclusión) e Intereses de la Deuda Pública de la APN: 1997-2005

1997 - 2005

En % del Gasto Total de la APN



Fuente: SIEMPRO, en base a datos del Ministerio de Economía. 2005 corresponde al devengado al 31 de diciembre. 2006: Proyecto de Ley de Presupuesto.